



MEJORAN LAS RESERVAS

Al 31 de octubre, las reservas internacionales del Banco Central (BCE) eran 7.550 millones de dólares. Claro, la pregunta aquí es si esa enorme cantidad de dinero es “suficiente”. La respuesta corta es que no es suficiente, pero que está en un nivel mucho mejor de lo que teníamos hace poco.

La respuesta larga debería arrancar analizando cuáles son las reservas “suficientes”. Y todo este análisis pasa por entender el papel que juega la reserva internacional en una economía dolarizada.

En el Ecuador, dado que el BCE no puede crear dinero (emitir), tiene que respaldar con dólares reales lo que los ecuatorianos tenemos depositado ahí. Y sí, usted, estimado lector, indirectamente tiene dinero depositado en el BCE.

Pero empecemos por lo pequeño. Lo primero que necesita estar respaldado son las moneditas ecuatorianas de hasta 50 centavos que, todas sumadas dan unos USD 80 millones emitidos por el BCE y que, para que sigan gozando de la confianza del público, tienen que estar respaldadas.

Lo siguiente que hay que cubrir son los depósitos que los bancos privados y otras instituciones financieras han colocado en el BCE. Ahí está el encaje bancario y otros depósitos colocados en el Central. El total de “reservas bancarias” en el BCE eran, al cierre del mes pasado, USD 7.900 millones. Y eso no es otra cosa que una parte de lo que el público deposita en los bancos, usted incluido, estimado lector.

El BCE debería estar en capacidad de respaldar, al menos, la suma de las moneditas y las reservas bancarias, es decir, un total de 7.980 millones, pero desgraciadamente sólo tiene los 7.550 mencionados en el primer párrafo, o sea, le faltan 430 millones. Si lograra respaldar esos casi 8 mil millones, estaría comprando una enorme dosis de tranquilidad que justificaría tener ese dinero “ocioso”, en algún lado muy seguro. Aunque, la verdad, no estaría ocioso sino que estaría comprando tranquilidad.

Pero ese hueco de 430 millones tiene un enorme mérito: es mucho, mucho menos de lo que fue hace relativamente poco tiempo.

En los peores momentos del 2020, cuando se rompían los oleoductos, el precio del petróleo era negativo y la economía estaba congelada, el hueco llegó a ser de casi 3 mil millones. También llegó a un monto similar a fines del 2017, cuando el BCE todavía no empezaba a recuperarse del saqueo correísta.

En todo caso, un hueco de 430 millones con perspectivas de mejora es mucho mejor que un hueco de 3.000 millones con incertidumbre. En conclusión, estamos bastante mejor, pero todavía queda un trecho por recorrer para cerrar el hueco y para, algún día, llegar al nivel “óptimo” de reservas (y no el “mínimo”), aunque eso será el tema de un futuro artículo.

Vicente Albornoz Guarderas

PRECIO DEL PETRÓLEO ACTUAL

El petróleo de la OPEP cotizó en los 76,09 \$. El precio diario ha caído 5,22 \$, un 6,42% desde la jornada previa. Mientras, en noviembre, el precio medio del barril de crudo de la OPEP a día de hoy es de 81,38 \$, frente a los 82,07 \$ del mes octubre, lo que supone un 0,84% de descenso. En los últimos doce meses el precio del barril de petróleo de la OPEP ha aumentado un 90,99%.



Último	Var.%	Var. Año%	Var. este Año%	Fecha
76,09	-6,42%	63,07%	51,45%	26/11/2021



TIPO DE CAMBIO

Cotizaciones de tipo de cambio de los principales destinos de comercio exterior. Gracias a los convenios de comercio creados en los últimos años se registra mayor movimiento con la Unión Europea (EUR) y los países del Pacto Andino como Colombia (COP), sin dejar de lado Estados Unidos (USD), Canada (CAD) y Rusia (RUB).

USD/EUR

Vendiendo 1,00000 USD → obtiene 0,88386 EUR
Comprando 1,00000 USD → paga 0,88461 EUR

Detalles de las tarifas

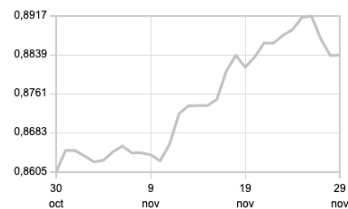
USD/EUR para el periodo de 24 horas que finaliza
domingo 28 de nov de 2021 22:00 UTC

	Compra Vender 1 USD	Venta Comprar 1 USD
MIN.	0,88335	0,88413
PRM	0,88386	0,88461
MÁX.	0,88638	0,88651

Estos valores representan los promedios diarios del cambio comprador y la cotización de venta que OANDA recibe de distintas fuentes de datos.

Tendencias recientes

Precios de compra diarios promedio de USD/EUR



USD/COP

Vendiendo 1,00000 USD → obtiene 4.000,31 COP
Comprando 1,00000 USD → paga 4.014,49 COP

Detalles de las tarifas

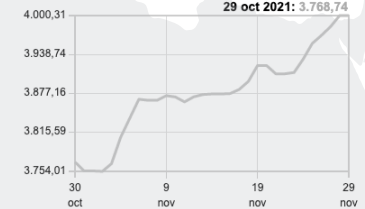
USD/COP para el periodo de 24 horas que finaliza
domingo 28 de nov de 2021 22:00 UTC

	Compra Vender 1 USD	Venta Comprar 1 USD
MIN.	4.000,31	4.014,49
PRM	4.000,31	4.014,49
MÁX.	4.000,31	4.014,49

Estos valores representan los promedios diarios del cambio comprador y la cotización de venta que OANDA recibe de distintas fuentes de datos.

Tendencias recientes

Precios de compra diarios promedio de USD/COP



USD/CAD

Vendiendo 1,00000 USD → obtiene 1,27807 CAD
Comprando 1,00000 USD → paga 1,27904 CAD

Detalles de las tarifas

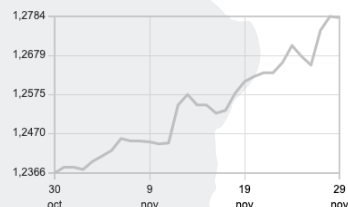
USD/CAD para el periodo de 24 horas que finaliza
domingo 28 de nov de 2021 22:00 UTC

	Compra Vender 1 USD	Venta Comprar 1 USD
MÍN.	1,27238	1,27264
PRM	1,27807	1,27904
MÁX.	1,27840	1,27940

Estos valores representan los promedios diarios del cambio comprador y la cotización de venta que OANDA recibe de distintas fuentes de datos.

Tendencias recientes

Precios de compra diarios promedio de USD/CAD



USD/RUB

Vendiendo 1,00000 USD → obtiene 75,4087 RUB
Comprando 1,00000 USD → paga 75,7655 RUB

Detalles de las tarifas

USD/RUB para el periodo de 24 horas que finaliza
domingo 28 de nov de 2021 22:00 UTC

	Compra Vender 1 USD	Venta Comprar 1 USD
MIN.	75,2583	75,5774
PRM	75,4087	75,7655
MÁX.	75,4130	75,7700

Estos valores representan los promedios diarios del cambio comprador y la cotización de venta que OANDA recibe de distintas fuentes de datos.

Tendencias recientes

Precios de compra diarios promedio de USD/RUB

