



BENEFICIADOS POR SUBSIDIOS

Subsidiar combustibles es altamente ineficiente, sobre todo si se quiere ayudar a los más pobres. Porque para que le llegue un dólar a una persona pobre, hay que gastar casi USD 5 en esos subsidios.

Y lo números lo demuestran hasta la saciedad. Según un estudio de Naciones Unidas, el 40% más rico de la población recibe el 64% de lo gastado en subsidios a los combustibles. En otras palabras, por cada dólar que el Gobierno gasta para que tengamos gasolina y diésel a precios que están por debajo del mercado internacional, casi dos terceras partes va a los ricos.

Esos números, obtenidos de las encuestas de hogares, dicen que la gran parte de los millones que ha venido gastando el Gobierno en esos subsidios, se ha ido a las personas de mayores ingresos.

Y, obviamente, si es tanto lo que se va a los ricos, lo que queda para los pobres es poco. En realidad, el 40% más pobre de la población sólo recibe el 21% de lo gastado en subsidios.

Esto es lo que técnicamente se llama un “gasto regresivo”; es decir, un gasto que beneficia más a los ricos que a los pobres.

Otra manera de ver lo injusto de estos subsidios es hacer el siguiente cálculo: para que el 40% más pobre de la población reciba un dólar de subsidio, el Gobierno tiene que gastar USD 4,9 dólares, como ya se hizo referencia en el primer párrafo.

Por cierto, más allá de a qué grupos llega el subsidio, eso es sólo la parte “formal” de lo que se gasta en combustibles. Una parte (difícil de definir) de los combustibles subsidiados llega a los contrabandistas que se lo llevan a Perú y a Colombia, otra parte, dicen, se va a los narcos que están en el norte. Y, por si fuera poco, lo más absurdo de todo es que en un planeta que está calentándose, el Gobierno gasta una fortuna en subsidiar a los que contaminan el medio ambiente y emiten CO2.

Ahora, si está tan mal distribuido el subsidio, si el uso de los recursos públicos es tan ineficiente (porque hay que gastar mucho para que algo les llegue a los pobres), lo lógico sería pensar en cómo hacerlo más eficiente.

La única manera de hacerlo es reducir ese gasto y aumentar otro que sí llegue a los más pobres. La opción es, al menos en el corto plazo, buscar el gasto público mejor enfocado o, dicho técnicamente, “más progresivo”. Por ahora, ese es el bono de desarrollo humano y si se pudiera reducir el subsidio a los combustibles y, con la plata liberada, aumentar el bono de desarrollo humano, se estaría ganando eficiencia.

A largo plazo, tenemos que diseñar políticas de protección social más y más eficientes y enfocar hacia allá más gasto. Y, sobre todo, algún momento hay que continuar con el proceso de reducción de subsidios a los ricos, o sea, de subsidios a los combustibles.

Vicente Albornoz Guarderas

PRECIO DEL PETRÓLEO ACTUAL

El petróleo de la OPEP cotizó en los 80,32 \$. El precio diario ha aumentado 0,95 \$, un 1,2% desde la jornada previa. Mientras, en noviembre, el precio medio del barril de crudo de la OPEP a día de hoy es de 81,76 \$, frente a los 82,07 \$ del mes octubre, lo que supone un 0,38% de descenso. **En los últimos doce meses el precio del barril de petróleo de la OPEP ha aumentado un 91,88%.**



Último	Var.%	Var. Año%	Var. este Año%	Fecha
80,32	1,20%	86,27%	59,87%	19/11/2021



TIPO DE CAMBIO

Cotizaciones de tipo de cambio de los principales destinos de comercio exterior. Gracias a los convenios de comercio creados en los últimos años se registra mayor movimiento con la Unión Europea (EUR) y los países del Pacto Andino como Colombia (COP), sin dejar de lado Estados Unidos (USD), Canada (CAD) y Rusia (RUB).

USD/EUR

Vendiendo 1,00000 USD → obtiene 0,88350 EUR
Comprando 1,00000 USD → paga 0,88362 EUR

Detalles de las tarifas

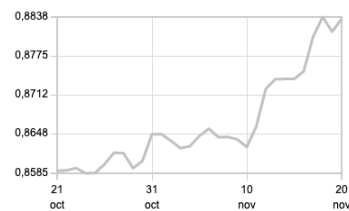
USD/EUR para el periodo de 24 horas que finaliza
viernes 19 de nov de 2021 22:00 UTC

	Compra Vender 1 USD	Venta Comprar 1 USD
MIN.	0,87954	0,87965
PRM	0,88350	0,88362
MÁX.	0,88880	0,88894

Estos valores representan los promedios diarios del cambio comprador y la cotización de venta que OANDA recibe de distintas fuentes de datos.

Tendencias recientes

Precios de compra diarios promedio de USD/EUR



USD/COP

Vendiendo 1,00000 USD → obtiene 3.921,25 COP
Comprando 1,00000 USD → paga 3.935,90 COP

Detalles de las tarifas

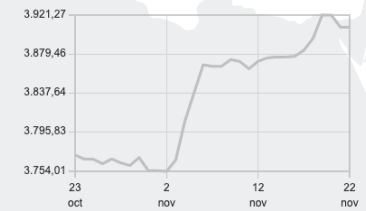
USD/COP para el periodo de 24 horas que finaliza
viernes 19 de nov de 2021 22:00 UTC

	Compra Vender 1 USD	Venta Comprar 1 USD
MIN.	3.903,81	3.921,18
PRM	3.921,25	3.935,90
MÁX.	3.940,87	3.961,59

Estos valores representan los promedios diarios del cambio comprador y la cotización de venta que OANDA recibe de distintas fuentes de datos.

Tendencias recientes

Precios de compra diarios promedio de USD/COP



USD/CAD

Vendiendo 1,00000 USD → obtiene 1,26235 CAD
Comprando 1,00000 USD → paga 1,26263 CAD

Detalles de las tarifas

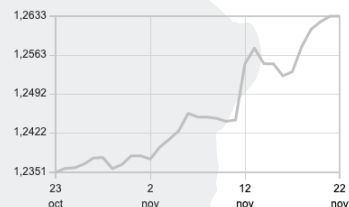
USD/CAD para el periodo de 24 horas que finaliza
viernes 19 de nov de 2021 22:00 UTC

	Compra Vender 1 USD	Venta Comprar 1 USD
MIN.	1,25838	1,25861
PRM	1,26235	1,26263
MÁX.	1,26613	1,26634

Estos valores representan los promedios diarios del cambio comprador y la cotización de venta que OANDA recibe de distintas fuentes de datos.

Tendencias recientes

Precios de compra diarios promedio de USD/CAD



USD/RUB

Vendiendo 1,00000 USD → obtiene 73,2154 RUB
Comprando 1,00000 USD → paga 73,2930 RUB

Detalles de las tarifas

USD/RUB para el periodo de 24 horas que finaliza
viernes 19 de nov de 2021 22:00 UTC

	Compra Vender 1 USD	Venta Comprar 1 USD
MIN.	72,6688	72,7157
PRM	73,2154	73,2930
MÁX.	73,6615	73,6997

Estos valores representan los promedios diarios del cambio comprador y la cotización de venta que OANDA recibe de distintas fuentes de datos.

Tendencias recientes

Precios de compra diarios promedio de USD/RUB

